

„DOMINO“

Plochá taška s rovnými liniemi



„DOMINO“ – elegantní kombinace tvaru a funkčních vlastností



Přírodní červená


S taškou „DOMINO“ jsme vytvořili keramickou krytinu, která ve všech směrech vyhovuje představám současného moderního designu a zároveň nabízí jedinečné technické výhody.

Nepřehlédnutelný vzhled tašky „DOMINO“ charakterizuje dokonalá krása spočívající v jednoduchosti a přímocarosti a optimální funkčnost. Díky formátu tašky se jedná o velmi hospodárny model, který ocení nejen stavitelé ale i realizační pokrývačské firmy.

Taška „DOMINO“ ztělesňuje opravdovou značkovou kvalitu. Propracovaný systém vodních drážek spolu se způsobem pokládky tašek na vazbu poskytuje střeše spolehlivou ochranu proti všem povětrnostním vlivům. Taška „DOMINO“ je keramickou krytinou současnosti a zároveň i budoucnosti – je ideálním řešením pro pokrytí střech takových domů, kde vynikne jednoduchý vzhled tašek.




Bezkontaktní technologie výpalu



Použití kvalitní suroviny spolu s moderní technologií bezkontaktního vypalovacího procesu v oddělených horizontálních kazetách je zárukou dosažení nejvyšší kvality.



„NUANCE“ měděně červená engoba



„NUANCE“ vínově červená engoba



„NUANCE“ šedá engoba



„NUANCE“ břidlicová engoba



„NUANCE“ černá matná engoba



„FINESSE“ břidlicová glazura



„FINESSE“ černá glazura

Všechny engoby jsou dostupné ve vysokém standardu kvality Creaton, s jemným hedvábným leskem a vysokou odolností vůči poškrábání a poškození.

Velkosériový výrobní program glazur „FINESSE“ je milníkem ve vývoji tašek CREATON. Glazura zajišťuje krytině nejen dokonalý a neměnný vzhled, ale také účinnou ochranu před tvorbou mechů a znečištěním. Díky velkosériové výrobě je pak zachován příznivý poměr cena – kvalita.



„DOMINO“ – suverén na celé čáře

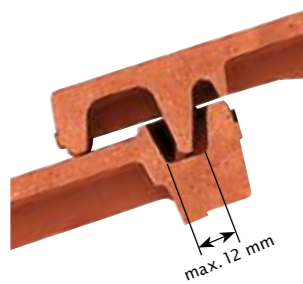


„HOSPODÁRNOST“

Rozměr 257×436 mm poskytuje tašce DOMINO při spotřebě od 12,4 ks/m² velmi výhodný poměr cena/výkon.

„HLAVOVÉ DRÁŽKY“

Pro DOMINO vytvořil M.C. Ludowici speciální horní drážky, optimální pro bezpečný odvod vody, které i přes možnost posuvu zajišťují výjimečnou těsnost.



„MOŽNOST POSUVU“

Vzhledem k možnému posuvu v hlavových drážkách až o 12 mm je snadné rozvrhnout si optimální laťování v závislosti na délce krokve, což oceníte jak při novostavbách, tak i při rekonstrukcích střech.



„VZHLED“

Čisté linie tašky DOMINO vytváří při položení velmi elegantní, moderní a jedinečný vzhled každé střechy.



„SYSTEM BOČNÍCH DRÁŽEK“

Taška DOMINO má jednu boční drážku, ale vzhledem k její dostatečné hloubce a šířce je zajištěn rychlý odtok vody. Boční překrytí chrání před průnikem vody mezi tašky při silném větru. Celá koncepce drážek byla vyvinuta na základě více než stoletých zkušeností.

„POVRCH“

Moderní vypalovací procesy, prvotřídní suroviny a jejich speciální zpracování tvoří základ viditelného hladkého povrchu tašky, který nabízí maximální ochranu před povětrnostními vlivy a vyznačuje se 100% odolností proti UV záření.



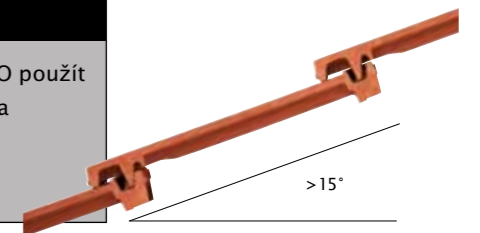
„BARVY“

Všechny engoby a glazury jsou dostupné na nejvyšší úrovni kvality. Engoby s hedvábným leskem a hladkým povrchem jsou jedinečné na trhu stavební keramiky s vysokou odolností vůči poškrábání a poškození.



„SKLON STŘECHY“

Díky propracované konstrukci drážek a důkladnému odvodu vody lze tašku DOMINO použít již od 25° bez doplňkového opatření (v případě, že není požadována vyšší těsnost na základě zvýšených požadavků).



„ZPEVNŮVACÍ ŽEBRA“

Podpurná zpevňovací žebra poskytují tašce větší pevnost a odvádí případně vzniklou kondenzaci ze spodní strany tašky.



„ZAVĚŠENÍ“

Dva stabilní závěsné ozuby zajišťují bezpečné uchycení na střešní latě. Vzhledem k dostatečnému zabezpečení krytiny před povětrnostními podmínkami lze krytinu použít v širokém spektru sklonů střech.



Originální příslušenství

Originální doplňky CREATON tvoří promyšlený systém, takže střecha je nejen krásná, ale i technicky dokonalá a se všemi systémovými doplňky vždy tvoří jednotný celek.

Zde vyobrazený příklad je uveden na modelu „Harmonie“. Všechny doplňkové prvky se nabízí i pro ostatní modely Creaton.

Dokonalé keramické uzavření střechy systémem „FIRSTFIX“



Ukončení hřebene „FIRSTFIX“ přichytka hřebenače Odvětrání ve hřebeni Podhřebenová větrací taška Funkční uzávěr hřebene

Hliníkové příslušenství: mříže a sněhové ochranné systémy



Hliníková základní taška Držák kulatiny Mříž na zachytávání sněhu + držák Stoupací plošina + držák Stoupací schod

Fólie a příslušenství



Podstřešní fólie „UNO“, „DUO“, „TRIO“, „QUATTRO“ NKS páska na lepení spojů SKL speciální lepidlo na lepené spoje NDS těsnící páska pod kontralatě NDM těsnící tmel

Fólie a příslušenství



Horkovzdušná pistole pro fólie „QUATTRO“ QSM svařovací činidlo Láhev se štětcem pro QSM Těsnící pěnová páska NDB Podstřešní těsnící páska UAB




| | | | | |
|--|---|---|--|---|
| | | | | |
| Základní taška (spotřeba 12,4 - 13,1 ks m ²) | Poloviční taška (slouží pro pokládku na vazbu a řešení střešních detailů) | Větrací taška LQ (větrací průřez 27,3 cm ² , cca. 18 ks/100 m ²) | Podhřebenová větrací taška (umísťuje se po celé délce první řady pod hřebenem) | Podhřebenová větrací taška poloviční |
| | | | | |
| Podhřebenová větrací taška krajní levá/pravá | Krajní taška levá/pravá (spotřeba 2,9 ks/bm) | Taška s dvojitou naválkou (pro estetické ukončení štítů) | Pultová taška (pro ukončení pultové střechy) | Pultová krajní taška levá/pravá |
| | | | | |
| Prostupová taška odvětrání | Prostupová taška odvětrání | Prostupová taška pro odvod spalin (Ø 110, 125 mm, včetně EPDM manžety) | Anténní prostupová taška (Ø 60, včetně EPDM manžety) | Prostupová taška pro solární systém Ø 70, včetně EPDM manžety |
| | | | | |
| Hřebenáč PD (2,5 ks/m) | Funkční uzávěr hřebene (keramický) | Uzávěr hřebene PD (keramický) | Rozdělovací hřebenač tvar Y PD | Držák solárního prvku, pozinkovaný |
| | | | | |
| Koncový hřebenač PD | | | | Střešní výlezové okno 45 x 55 cm (pro nezateplené půdní prostory) |

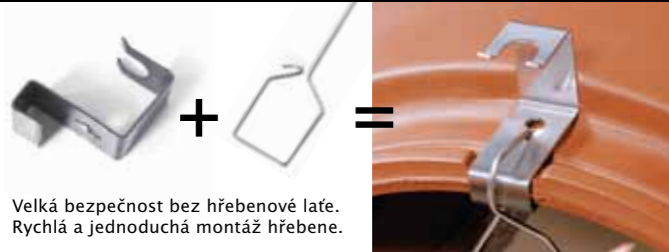
Kompletní sortiment příslušenství naleznete v ceníku Creaton. Aktuální dostupnost jednotlivých prvků je nutné před objednáním prověřit.

Ideální ukončení hřebene: bezpečné, estetické a hospodárné

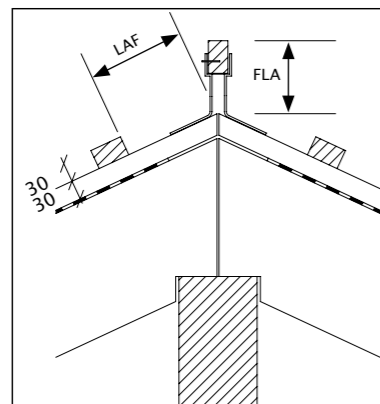
Podhřebenová větrací taška spolu se systémem FIRSTFIX přináší inovativní řešení ukončení hřebene.



„FIRSTFIX®“



Velká bezpečnost bez hřebenové latě. Rychlá a jednoduchá montáž hřebene.



LAF – odstup latí od průsečíku hřebene střechy
FLA – odstup hřebenových latí
DN – sklon střechy

| DN | 15° | 20° | 25° | 30° | 35° | 40° | 45° | 50° | 55° |
|-----|-----|-----|-----|-----|-----|-----|-----|-----|-----|
| LAF | 95 | 90 | 85 | 85 | 85 | 85 | 85 | 85 | 85 |
| FLA | 85 | 80 | 70 | 60 | 50 | 40 | 30 | 25 | 15 |

střešní lať 30/50, hřebenáč PD (2,5 ks/m)

Ideální uzavření střechy ve hřebeni charakterizuje estetika a dlouhá životnost.

Pravá střecha z krytiny Creaton je plně keramická a zaručuje tak dlouhou životnost a zároveň jednotný estetický vzhled.

Při použití podhřebenové větrací tašky není nutné již instalovat větrací pás hřebene a klasické větrací tašky, což přináší nejen finanční úsporu, ale spolu s hřebenáči vytváří tento systém estetický vzhled bez rušivých elementů.

Použití alternativních řešení, jako jsou plastové prvky nezaručují dlouhou životnost a v budoucnu je nezbytné vynaložit nemalé náklady na údržbu a opravu střechy.

Montáž hřebenáčů bez použití hřebenové latě.

Konstrukce podhřebenové větrací tašky zabraňuje vniknutí deště či sněhu pod hřebenáč a zároveň umožňuje požadované odvětrání střechy ve hřebeni. Slouží také jako podpora pro montáž hřebenáčů bez použití hřebenové latě. Způsob pokládky pomocí systému „FIRSTFIX“ s použitím speciálních příchytěk, které se připevňují na hřebenáč a drátem k poslední latě pod hřebenem je velmi rychlý a ekonomicky výhodný.

Montáž hřebenáčů s použitím hřebenové latě.

Při pokládce hřebenáče na hřebenovou lať postupujte při rozměření dle níže v tabulce uvedených orientačních hodnot LAF a FLA. V tabulce naleznete hodnoty pro rozměry střešních latí 30x50 mm, nebo 40x60 mm při použití podhřebenové větrací tašky.

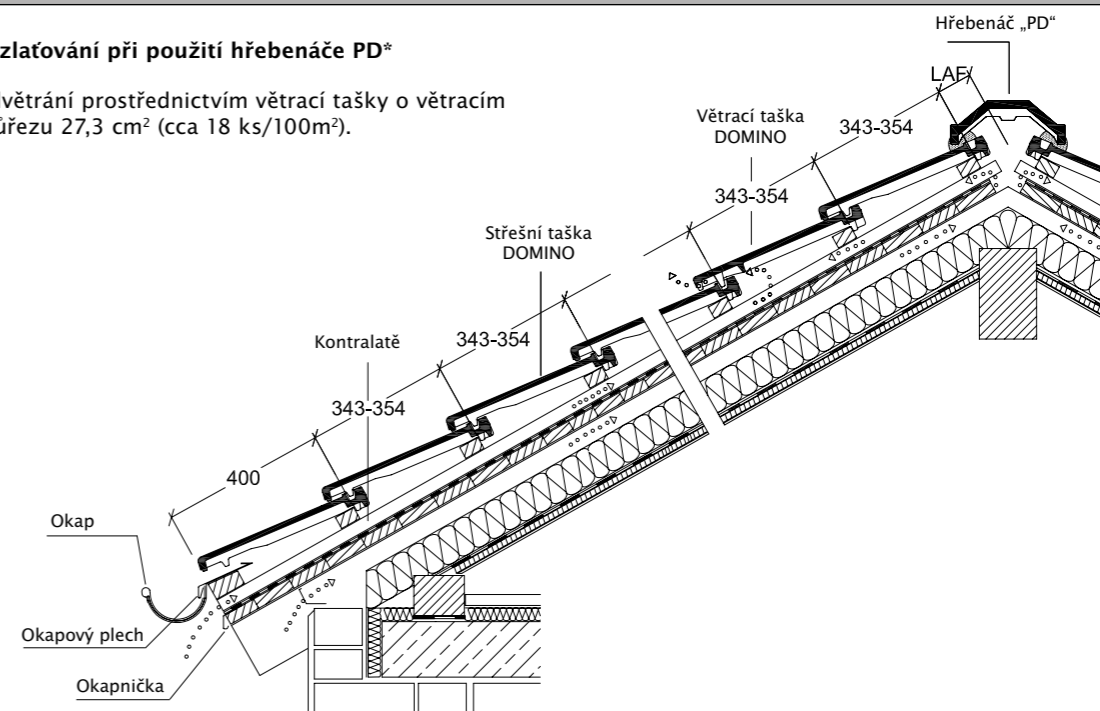
V případě jiných průřezů latí je třeba hodnoty určit individuálně nebo si vyžádat odborné poradenství od CREATON!

| DN | 15° | 20° | 25° | 30° | 35° | 40° | 45° | 50° | 55° |
|-----|-----|-----|-----|-----|-----|-----|-----|-----|-----|
| LAF | 95 | 90 | 80 | 80 | 80 | 80 | 75 | 70 | 70 |
| FLA | 95 | 90 | 80 | 70 | 60 | 50 | 40 | 35 | 25 |

střešní lať 40/60, hřebenáč PD (2,5 ks/m)

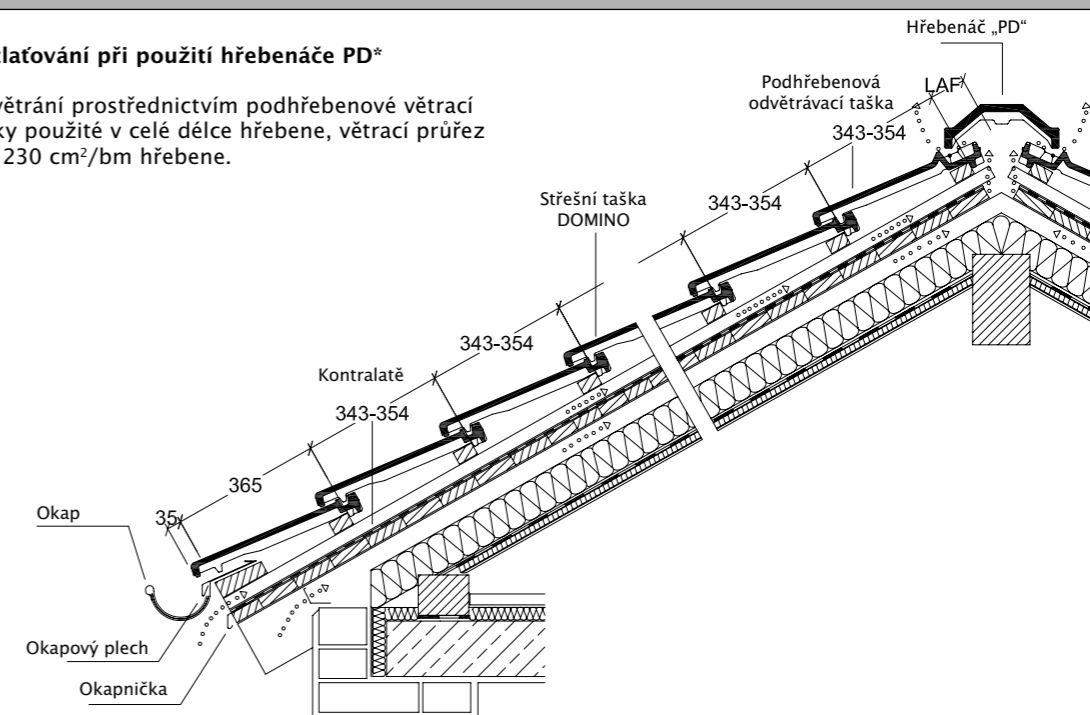
Rozlaťování při použití hřebenáče PD*

Odvětrání prostřednictvím větrací tašky o větracím průřezu 27,3 cm² (cca 18 ks/100m²).



Rozlaťování při použití hřebenáče PD*

Odvětrání prostřednictvím podhřebenové větrací tašky použité v celé délce hřebene, větrací průřez cca 230 cm²/bm hřebene.

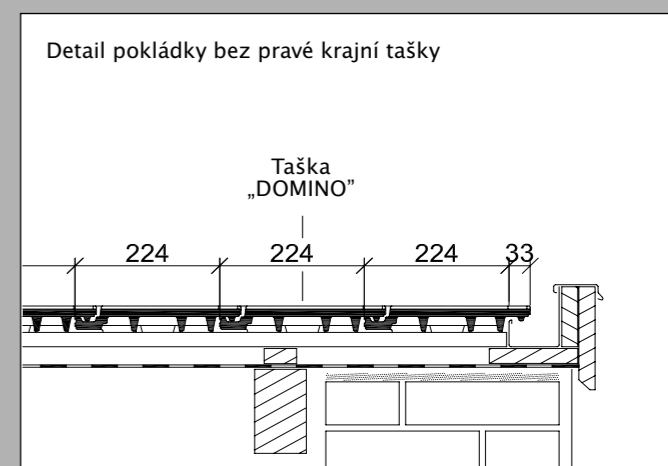
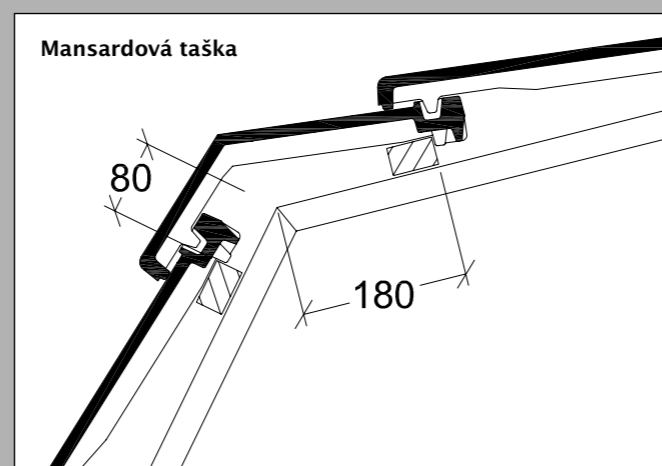
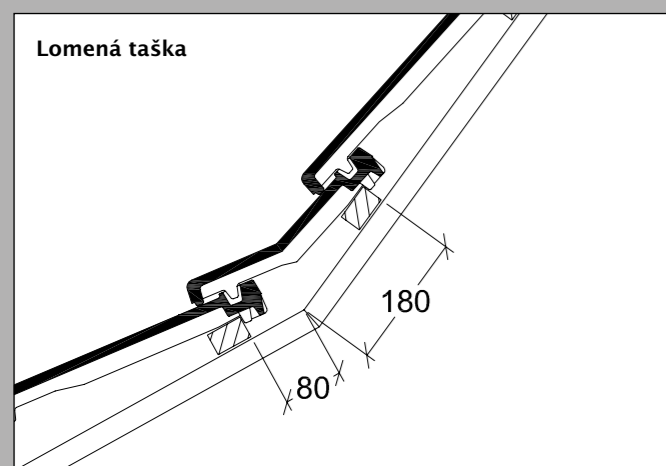
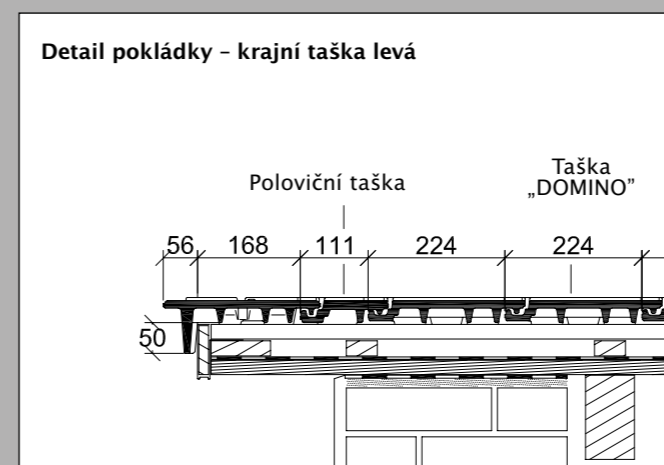
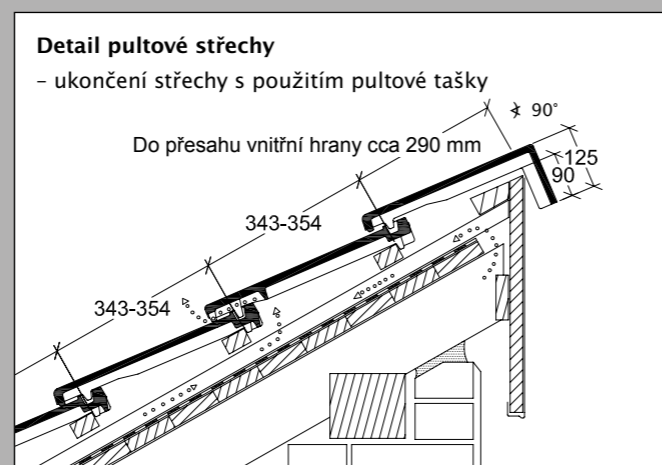
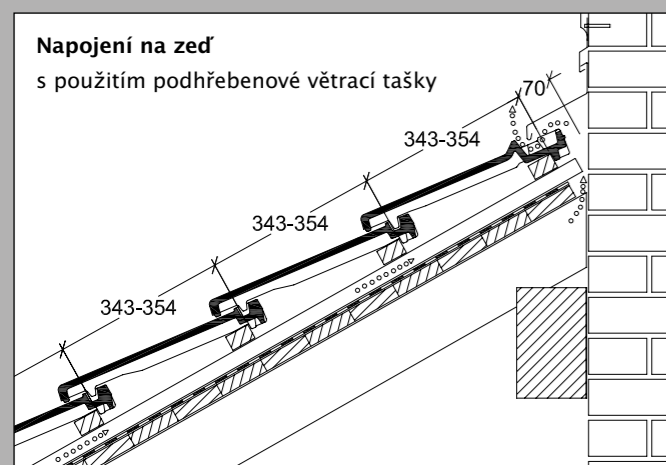


* Znázorněný náčrt je pouze schématický. Provedení konstrukce střechy a samotná pokládka krytiny musí být provedena v souladu s platnými normami a předpisy (dle ČSN 73 1901, Pravidel pro navrhování a provádění střech a montážních instrukcí).

DOMINO – technické informace pro pokládku

| Technické údaje: | |
|-------------------------|----------------------------------|
| Rozměr: | cca. 257 x 436 mm |
| Krycí šířka: | min. cca. 223 mm |
| | stř. cca. 224 mm |
| | max. cca. 225 mm |
| Krycí délka/laťování: | min. cca. 343 mm |
| | stř. cca. 348 mm |
| | max. cca. 354 mm |
| Spotřeba tašek: | min. cca. 12,4 ks/m ² |
| | stř. cca. 12,7 ks/m ² |
| | max. cca. 13,1 ks/m ² |
| Hmotnost: | 4,2 kg |
| Minibálik: 4 ks | Paleta: 240 ks |
| Bezpečný sklon.....25° | |
| Minimální sklon.....15° | |

Podrobné aerodynamické testy prokázaly, že taška „DOMINO“ vyniká nadprůměrnou těsností. Díky technicky propracovanému systému drážek tak může být dosaženo již při sklonu 25° s volně položenou střešní fólií (Creaton „UNO“), 21° se slepenou střešní fólií (Creaton „DUO“), 17° v případě provedení dešti odolného podstřeší (Creaton „TRIO“) a 15° v případě provedení vodotěsného podstřeší (Creaton „QUATTRO“) zajištění těsnosti vůči srážkám (pokud není nutné provést další doplňková opatření na základě zvýšených požadavků). Minimální možný sklon pro skládanou střešní krytinu při provedení nejvyššího stupně těsnosti je 10°. Vhodný typ fólie je nutné vždy stanovit na základě skladby střechy a zvýšených požadavků na těsnost doplňkové hydroizolační vrstvy (DHV). Tabulku pro přesné stanovení tříd těsnosti DHV naleznete na www.creaton.cz





Znázorněné nákresy jsou pouze schématické

Všechny uvedené rozměry a hodnoty jsou orientační, vzhledem k přírodnímu materiálu krytiny CREATON jsou možné malé rozdíly v barvě a rozměrech tašky. Z toho důvodu je nutné si před rozlaťováním přeměřit krycí délku i šířku tašky dle Pravidel pro navrhování a provádění střech.

Znázorněné nákresy jsou pouze schématické



CREATON – Specialista na keramické tašky



Nechte se unést jedinečnou nabídkou širokého sortimentu tvarů a barev.
Kompletní nabídku produktů a více informací naleznete na www.creaton.cz.

Creaton South-East Europe Kft.

Kancelář Česká republika
Viedeňská 153/119b
619 00 Brno

info@creaton.cz
www.creaton.cz

Bezplatná linka

Oblastní manažeři
Západ ČR
Střed ČR
Východ ČR

Technický manažer

800 700 779

tel: +420 773 598 967
tel: +420 702 081 093
tel: +420 728 755 126

tel: +420 702 206 632